





## Technische Hilfe

### Tragrollen für Gurtförderer für Schüttgut gemäß DIN 15207-1:2000-10 für Fördergurte aus Gummi

			
Achsdurchmesser [mm]	Rollen-Nenn Durchmesser [mm]	mit Pufferringen Ø [mm]	mit Stützringen (Form A+B) Ø [mm]
20 ----- 25/20	63,5	89 / 108 / 120 / 133	108 / 120 / 133 / 150
20 ----- 25/20 ----- 25 ----- 30			
20 ----- 25/20 ----- 25 ----- 30	89	133 / 150 / 159 / 180	133 / 150 / 159 / 180
20 ----- 25/20 ----- 25 ----- 30 ----- 40			
20 ----- 25/20 ----- 25 ----- 30 ----- 40	108	159 / 108 / 194	159 / 180 / 194 / 215
20 ----- 25/20 ----- 25 ----- 30 ----- 40			
20 ----- 25/20 ----- 25 ----- 30 ----- 40	133	194 / 219	194 / 219
20 ----- 25/20 ----- 25 ----- 30 ----- 40			
20 ----- 25/20 ----- 25 ----- 30 ----- 40	159	250	219 / 290
20 ----- 25/20 ----- 25 ----- 30 ----- 40			

Seite 1/3

Die Angaben basieren auf gegenwärtigen Kenntnissen und Erfahrungen. Sie befreien den Verarbeiter bzw. Anwender nicht von eigenen Prüfungen und Versuchen. Eine rechtlich verbindliche Zusicherung bestimmter Eigenschaften oder der Eignung für einen konkreten Einsatzzweck kann hieraus nicht abgeleitet werden. Etwaige Schutzrechte sowie bestehende Gesetze oder Bestimmungen sind vom Empfänger unserer Produkte in eigener Verantwortung zu beachten. Für Druckfehler und Irrtümer keine Gewähr. Technische Änderungen vorbehalten. Weitergabe und Vervielfältigung dieses Dokumentes bzw. seiner Inhalte – auch auszugsweise – nur mit Genehmigung des noltewerks. Stand 0715.




**fördergurte  
aus gummi**

# Technische Hilfe

## Tragrollen für Gurtförderer für Schüttgut gemäß DIN 15207-1:2000-10 für Fördergurte aus Gummi

Rollen-Nenn- durchmesser	Nenndurchmesser d1						219
	63,5	89	108	133	159	194	
	Rohrdurchmesser <sup>a)</sup>						219,1
63,5	88,9	108	133	159	193,7		
Rollenlänge l1	160	160	160	-	-	-	-
	200	200	200	200	-	-	-
	205	205	205	205	205	-	-
	250	250	250	250	250	-	-
	290	290	290	290	290	290	-
	315	315	315	315	315	315	-
	340	340	340	340	340	340	-
	380	380	380	380	380	380	-
	420	420	420	420	420	420	-
	465	465	465	465	465	465	-
	500	500	500	500	500	500	-
	530	530	530	530	530	530	-
	540	540	540	540	540	540	-
	580	580	580	580	580	580	580
	600	600	600	600	600	600	600
	640	640	640	640	640	640	640
	670	670	670	670	670	670	670
	700	700	700	700	700	700	700
	710	710	710	710	710	170	710
	750	750	750	750	750	750	750
800	800	800	800	800	800	800	
900	900	900	900	900	900	900	
950	950	950	950	950	950	950	
1000	1000	1000	1000	1000	1000	1000	
1050	1050	1050	1050	1050	1050	1050	
a) Die Maße der Rohre entsprechen DIN 2448.							

Die Angaben basieren auf gegenwärtigen Kenntnissen und Erfahrungen. Sie befreien den Verarbeiter bzw. Anwender nicht von eigenen Prüfungen und Versuchen. Eine rechtlich verbindliche Zusicherung bestimmter Eigenschaften oder der Eignung für einen konkreten Einsatzzweck kann hieraus nicht abgeleitet werden. Etwaige Schutzrechte sowie bestehende Gesetze oder Bestimmungen sind vom Empfänger unserer Produkte in eigener Verantwortung zu beachten. Für Druckfehler und Irrtümer keine Gewähr. Technische Änderungen vorbehalten. Weitergabe und Vervielfältigung dieses Dokumentes bzw. seiner Inhalte – auch auszugsweise – nur mit Genehmigung des noltewerks. Stand 0715.






# Technische Hilfe

## Tragrollen für Gurtförderer für Schüttgut gemäß DIN 15207-1:2000-10 für Fördergurte aus Gummi


Rollennenn- durchmesser	Nenn Durchmesser d1						219
	63,5	89	108	133	159	194	
	Rohrdurchmesser <sup>a)</sup>						219,1
63,5	88,9	108	133	159	193,7		
Rollenlänge l1	1100	1100	1100	1100	1100	1100	1100
	1120	1120	1120	1120	1120	1120	1120
	1150	1150	1150	1150	1150	1150	1150
	1250	1250	1250	1250	1250	1250	1250
	-	1400	1400	1400	1400	1400	1400
	-	1500	1500	1500	1500	1500	1500
	-	1600	1600	1600	1600	1600	1600
	-	1700	1700	1700	1700	1700	1700
	-	-	1800	1800	1800	1800	1800
	-	-	2000	2000	2000	2000	2000
	-	-	2200	2200	2200	2200	2200
	-	-	-	2500	2500	2500	2500
	-	-	-	2800	2800	2800	2800
	-	-	-	3000	3000	3000	3000
	-	-	-	3150	3150	3150	3150
	-	-	-	3350	3350	3350	3350

a) Die Maße der Rohre entsprechen DIN 2448.

Gurtbreite [mm]		400	500	650	800	1000	1200	1400	1600
einteilig		500	600	750	950	1150	1400	1600	1800
zweiteilig		250	315	380	465	600	700	800	900
dreiteilig		160	200	250	315	380	465	530	600

Seite 3/3

Die Angaben basieren auf gegenwärtigen Kenntnissen und Erfahrungen. Sie befreien den Verarbeiter bzw. Anwender nicht von eigenen Prüfungen und Versuchen. Eine rechtlich verbindliche Zusicherung bestimmter Eigenschaften oder der Eignung für einen konkreten Einsatzzweck kann hieraus nicht abgeleitet werden. Etwaige Schutzrechte sowie bestehende Gesetze oder Bestimmungen sind vom Empfänger unserer Produkte in eigener Verantwortung zu beachten. Für Druckfehler und Irrtümer keine Gewähr. Technische Änderungen vorbehalten. Weitergabe und Vervielfältigung dieses Dokumentes bzw. seiner Inhalte – auch auszugsweise – nur mit Genehmigung des noltewerks. Stand 0715.



fördergurte  
aus gummi